

# 現地会場へのアクセス

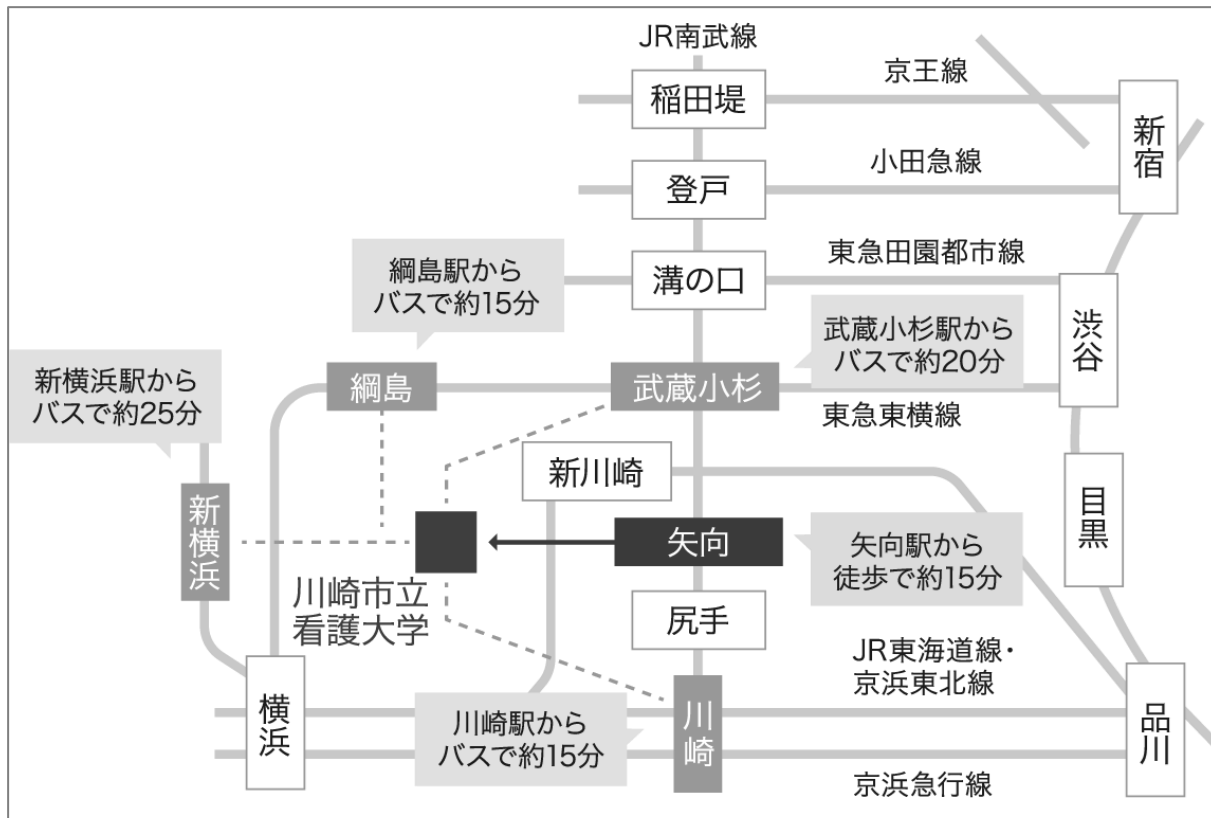
## 川崎市立看護大学

神奈川県川崎市幸区小倉4丁目30-1

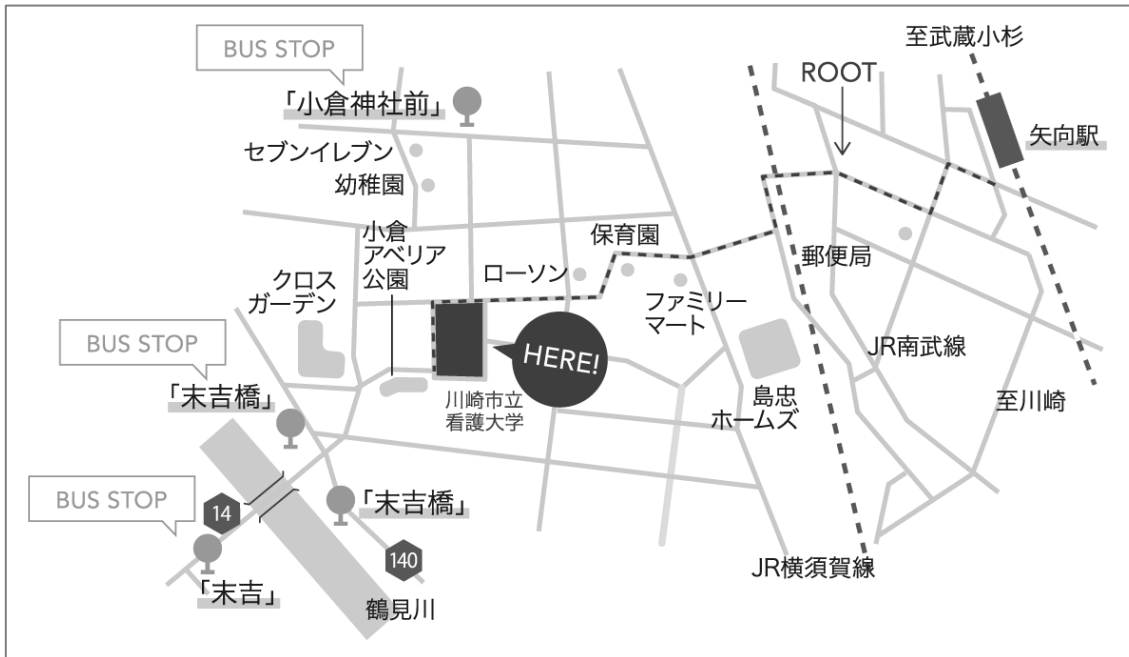
会場アクセス <https://www.kawasaki-cn.ac.jp/information/access/>



### 交通経路



会場周辺図



路線バスを利用する場合

■ JR川崎駅（西口）から

**59番乗場** 臨港バス川53「元住吉（末吉橋経由）」行  
または川57「末吉橋矢向循環」

**60番乗場** 臨港バス川51「綱島駅」行

※JR南武線尻手駅「尻手駅前」乗場からも同様に乗車できます。

●「末吉橋」下車徒歩3分

■ JR新横浜駅（北口）から

**4番乗場** 横浜市営バス13「鶴見駅」行

●「末吉橋」下車徒歩3分

**8番乗場** 横浜市営バス104「鶴見駅西口」行

●「末吉」下車徒歩5分

■ 東急東横線綱島駅（東口）から

**6番乗場** 臨港バス川51「川崎駅西口」行

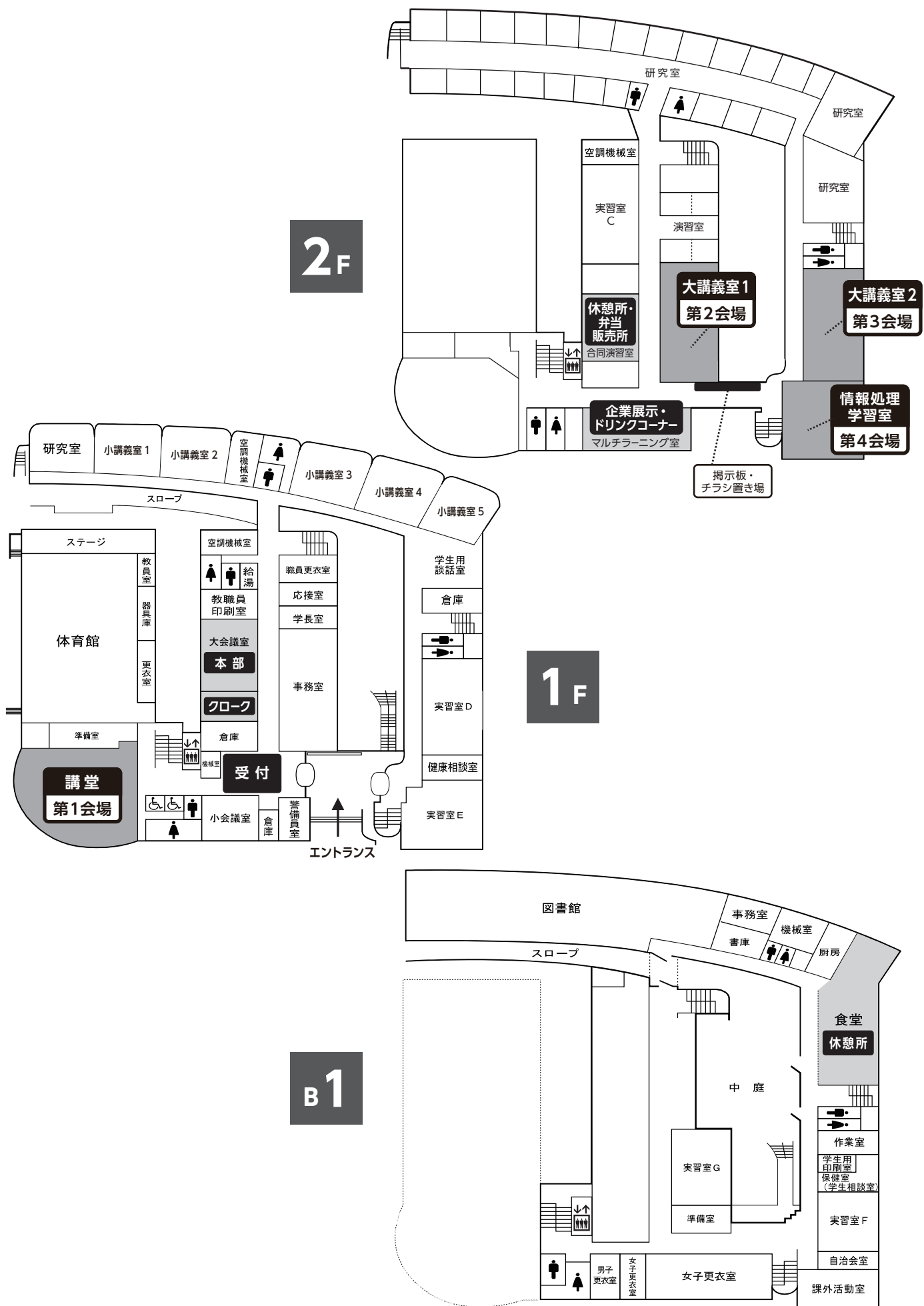
●「末吉橋」下車徒歩3分

■ 東急東横線武蔵小杉駅（東口）から

**1番乗場** 臨港バス川55「川崎駅西口」行

●「小倉神社前」下車徒歩5分

# 会場配置図



第1日目 9月2日(土)

	第1会場	第2会場	第3会場	第4会場
	講堂	大講義室1	大講義室2	情報処理学習室
9:00				
9:30~9:40	オープニング			
9:40~10:10	学術集会長講演 学校保健から見た地域包括ケアシステム			
10:00				
10:20~11:20	理事会企画セミナー ポスト・ウィズ・コロナの ポジティブメンタルヘルス			
11:00				
11:30~12:30	口演 O-1 健康危機管理	11:30~12:30 口演 O-2 看護管理・人材育成・ キャリア支援	11:30~12:30 口演 学生プログラム	11:30~12:20 研究力向上セミナー1-1 研究に使えるフリー 統計ソフト EZR を学ぼう
12:00				
12:40~13:40	会員集会・表彰			
13:00				
13:50~15:10	シンポジウム1 アレルギーの基本的指針改正と これから	13:45~15:05 ワークショップ1 有事のための地域連携 ～自治体と訪問看護事業所の 連携に注目して～	13:45~15:05 ワークショップ2 CHANGE! 看護職の業務 を快適に行うための改革 ～あったらいいな、を語り合おう～	13:50~14:40 研究力向上セミナー1-2 研究に使えるフリー 統計ソフト EZR を学ぼう
14:00				
15:00				
15:20~16:10	スイーツセミナー 遊びを通して完璧な子育てはないことに気付く 「子育てあるあるすごろく」のご紹介 共催：スキルラダー研究会・ 一般社団法人おもしろ健康教育研究所	15:15~16:15 口演 O-3 地域づくり・ソーシャル キャピタル/その他	15:15~16:15 口演 O-4 健康づくり・ヘルス プロモーション/その他	15:20~16:10 研究力向上セミナー1-3 研究に使えるフリー 統計ソフト EZR を学ぼう
16:00				
16:20~17:40	シンポジウム2 どう進める看看連携	16:25~17:45 ワークショップ3 多様な状況にある多世代の 人々を支える地域包括ケア と保健医療福祉専門職	16:25~17:45 ワークショップ4 公衆衛生看護の思考を 深める対話法 -実習指導において思考を深める 問いとはどのようなものか?-	
17:00				
18:00	情報交換会：工場夜景クルージング			
19:00				

## 第2日目 9月3日(日)

	第1会場	第2会場	第3会場	第4会場
	講堂	大講義室1	大講義室2	情報処理学習室
9:00	9:00~10:00 <b>□演 O-5</b> 子育て支援・虐待予防/ 思春期保健・学校保健	9:00~10:20 <b>ワークショップ5</b> 日本と世界の政策に寄与する 研究を推進するための環境とは? -健康で安全な地域社会の 構築に向けて	9:00~10:20 <b>ワークショップ6</b> 個別支援から地域支援へ 介護予防事業を 展開するための手法	
10:00	10:10~11:00 <b>□演 O-6</b> 地域包括ケア・協働・連携/ 在宅ケア・在宅移行支援			
11:00	11:10~12:10 <b>□演 O-7</b> 高齢者保健・介護予防	10:35~11:55 <b>ワークショップ7</b> 改正感染症法等: 災害を含む複合的健康 危機に備える多様なネット ワーク構築への手がかり	10:35~11:55 <b>ワークショップ8</b> 当事者と創る 「選択可能な未来社会」 ~メタパースの活用による当事者 への共感と協働へのチャレンジ~	10:35~11:50 <b>研究力向上セミナー-2-1</b> スコーピングレビューの 実際
12:00				
13:00	12:20~13:20 <b>ランチョンセミナー</b> WHOによる携帯電話のリスク評価 共催:一般財団法人電気安全環境研究所 電磁界情報センター	12:20~13:20 <b>拡大編集委員会</b>		
14:00	13:30~14:50 <b>シンポジウム3</b> 地域看護における AIの活用可能性	13:30~14:50 <b>ワークショップ9</b> 次世代育成推進委員会主催 「よろず相談会」 ~キャリア、研究、実践など日頃の モヤモヤを共有しませんか?~	13:30~14:15 <b>学生プログラム</b> 「学会って何?」	13:30~14:45 <b>研究力向上セミナー-2-2</b> スコーピングレビューの 実際
15:00	15:00~16:00 <b>市民公開講座</b> つながりあう力 ~公民協働で社会をつくる~			
16:00	16:00~16:20 <b>クロージング</b>			
17:00				
18:00				
19:00				

# ご参加の皆様へ

## 現地・オンライン 共通のご案内

### 1. 開催期間・会場

---

当学術集会は、現地会場および Web 上にて開催するハイブリッド形式です。

#### 【会場開催】

会期：2023年9月2日(土)～9月3日(日)

会場：川崎市立看護大学（神奈川県川崎市幸区小倉4丁目30-1）

#### 【オンライン開催】

会期：2023年9月2日(土)～10月31日(火)

会場：オンライン開催ページ <https://jachn26.online.yupia.net/>

### 2. プログラム別開催方法

---

プログラムにより、現地開催、ライブ配信、オンデマンド配信の有無が異なります。

詳細は次ページの表をご参照ください。

なお、オンデマンド配信のみのプログラムについては9月2日より配信開始予定です。

その他のプログラムについては現地会場での実施内容を録画して配信するため、準備ができ次第配信を開始します。現地開催から1週間程度お待ちください。

#### ※「ライブ配信」と「オンデマンド配信」について

Zoomなどで、その時間に実施されているものがリアルタイムに配信されるものを「ライブ配信」といいます。

これに対してオンデマンド配信は、Web ページに動画などを掲載しておくことで、配信期間内の好きな時間に、いつでも何回でも、ご自身の都合に合わせて視聴ができます。

## 開催方法一覧

プログラム	現地開催 (9月2～3日)	ライブ配信 (9月2～3日)	オンデマンド配信 (10月末まで)
会長講演	●	●	●
理事会企画セミナー	●	●	●
特別講演			●
教育講演			●
シンポジウム	●	●	●
パネルディスカッション			●
市民公開講座	●	●	●
研究力向上セミナー (意思決定支援とマイクロシミュレーションモデル ・Web調査を活用した研究の進め方)			●
研究力向上セミナー (研究に使えるフリー統計ソフトEZRを学ぼう ・スコーピングレビューの実際)	● (事前予約制・ ハンズオン)		● (ダイジェスト版)
スイーツセミナー・ランcheonセミナー	●		
一般演題 (口演)	●	●	●
一般演題 (示説)			●
ワークショップ	●	●	○ (世話人の希望により)
学生プログラム (学生口演、「学会って何?」)	●	●	●
会員報告会	●	●	●
拡大編集委員会	●		
開会式・閉会式	●	●	●

(●：実施)

### 3. 領収書・参加証・名札

---

現地開催の数日前にプレオープンする「オンライン開催ページ」でダウンロードできます。  
ただし「名札」は、参加登録時に「会場参加」をお申込みいただいた方にのみ表示されます。  
領収書の宛名の変更が必要な場合や別書式をご希望の方は、運営事務局までご相談ください。  
領収書を含め、必ずオンデマンド配信期間(10月31日まで)にダウンロードをお願いします。

### 4. 講演集

---

講演集は基本的にPDF発行です。すべての参加者が、領収書・参加証と同様に、オンライン開催ページでダウンロードできます。

印刷版の冊子をご希望の場合、別途購入が可能です。ホームページの「参加申込」ページ内にある購入申込フォームからお申込みいただくか、現地会場の総合案内にてお求めください。なお、冊子が売り切れとなった場合には増刷のお時間をいただきますこと、ご了承ください。

### 5. 撮影・記録の禁止（権利侵害についてのご注意）

---

発表については、発表者に著作権や肖像権等の権利があります。発表者に許可なく撮影や録音をしたり、画面のスクリーンショットを撮ったりすることは権利侵害にあたりますのですべて禁止いたします。十分にご留意ください。

なお、Web上に配布資料が設置されている場合はダウンロードが可能です。ダウンロードした資料の内容を引用・参照する場合は必ず引用・参照元を明記してください。



## 現地参加のご案内

### 1. 受付場所と受付時間

---

受付場所：川崎市立看護大学 1階エントランス

受付時間：9月2日(土) 9:00～16:00  
9月3日(日) 8:30～14:30

- ※ 現地会場参加席数満了のため、当日参加受付はございません。
- ※ 情報交換会については「情報交換会」の項をご参照ください。

### 2. 受付方法

---

#### 【事前にオンラインで参加登録・支払いをされた方へ】

1. 窓口での受付は不要です。  
オンライン開催ページでダウンロードできる名札をご自身で印刷してご持参ください。
2. 受付付近に名札ケースを用意しています。ケース内に名札を入れてご着用ください。  
(カラー印刷が難しい方、当日お忘れの方は総合案内にお申し出ください。)

#### 【当日申込はできません】

現地会場参加席数満了のため、当日参加受付はございません。何卒ご了承ください。

### 3. クローク

---

1階にクロークを設置いたします。貴重品はお預かりできません。

時間内にお引き取りをお願いいたします。

情報交換会にご参加の際は、お荷物をお引き取りになってからご参加ください。

時間：9月2日(土) 9:00～18:00  
9月3日(日) 8:30～16:30

### 4. 飲食について

---

#### 1) ランチョンセミナー

土曜はお茶・お菓子付きのスイーツセミナーが開催されます(100席予定)。

日曜はお弁当付きのランチョンセミナーが開催されます(150席予定)。

セミナーはチケット制です。

- ・ チケットは各セミナーの開催日に、受付開始時間より1階にて配布します。先着順とし、チケットがなくなり次第配布を終了します。
- ・ チケットは名札をお持ちの方にお配りしますので、名札をご着用ください。
- ・ お渡しできるチケットは1人1枚です。複数の方の分をお渡することはできません。

- ・ チケットはプログラム開始 3 分後に無効となります。できるだけ開始時間までに入室してください。
- ・ キャンセル待ちをされる場合は、残席がある場合に限りプログラム開始 3 分以降から入室可能となります。

## 2) 昼食の購入・昼食会場

ご持参いただいた昼食については、休憩所(2階マルチラーニング室、合同演習室、地下食堂)や、プログラムのない時間帯の大講義室で召し上がっていただくことができます。

お召し上がりの際は黙食にてお願いいたします。また、ごみはお持ち帰りください。

なお、合同演習室では弁当販売(1,000円程度予定)を予定しています。詳細は当日の掲示板でご確認ください。

会場から徒歩 5 分程度にある「クロスガーデン川崎」には飲食店(ハンバーガーショップ、ラーメン店)もございます。

## 3) ドリンクコーナー

1日 500 円で自由に利用できるドリンクコーナーを設置します(2 階マルチラーニング室)。各種ドリンクのほか、お昼にはお米屋さんのおにぎりを提供します(数量限定)。

ご希望の方はドリンクコーナーにて利用申し込み・お支払いをお願いします。

(協力:株式会社ユピア)

## 5. 情報交換会

---

日 時 : 9月2日(土) 18:00 会場出発

参加費 : 6,000 円(税込)



学術集会にあわせて、情報交換会を開催します。

京浜工業地帯の運河に入って工場夜景を見学するクルーズです。

以下に詳細情報を掲載しています。事前予約制ですので、以下からお申し込みください。

<https://jachn26.yupia.net/sanka.html#yakei>

## 6. 企業展示

---

2 階マルチラーニング室付近にて、企業展示があります。

展示時間は 9月2日(土) 11:00~16:30、9月3日(日) 9:00~15:00 です。

是非お立ち寄りください。

## 7. 学術集会中の会場における感染対策について

---

- ・ 原則としてマスク着用をお願いいたします。
- ・ 手指消毒液を設置しておりますので、こまめに手指消毒をお願いいたします。

- ・ 37.5℃以上の発熱、咳やのどの痛みなどの症状がある方や全身倦怠感など体調がすぐれない方は、ご来場をお控えください。オンライン参加とする、またはお早めにご帰宅いただくなど、自己管理をお願いいたします。

## 8. その他 注意事項

---

- ・ 会場内は禁煙です。
- ・ 会場内では携帯電話の電源を切るか、マナーモードにしてください。
- ・ 講演・発表内容の撮影・録音を行うことは権利侵害となりますため、固く禁止いたします。
- ・ 撮影・録音等を行っていることが明らかとなった場合には、それ以降の学術集会への参加をお断りいたします。
- ・ 報道関係者(プレス用の腕章・取材者証着用者)に限り、写真撮影・録画・録音を許可しています。必要な方は総合案内にお申し出ください。
- ・ 感染症の流行や災害等により、学術集会の自粛が必要な場合、速やかに現地会場での学術集会の中止を決定し、オンライン開催のみに切り替えます。この場合、学術集会ホームページに緊急掲示するとともに、会場の入口等に掲示します。

## オンライン参加のご案内

### 1. オンライン開催ページ

---



日本地域看護学会第26回学術集会

オンライン開催ページ

<https://jachn26.online.yupia.net/>

開催期間:2023年9月2日(土)～10月31日(火)

- Web 開催の会場は上記の「オンライン開催ページ」です。オンライン開催ページに、ライブ配信の URL やオンデマンド配信の動画を掲載します。
- オンデマンド配信のみのプログラムは9月2日より視聴可能です。会場開催の記録動画の掲載は準備ができ次第掲載します。一週間程度お待ちください。
- オンライン開催ページは Google Chrome, Microsoft Edge の最新版で動作確認をしています。スマートフォンでもご覧いただけます。なお、Internet Explorer では正しい動作が保証できません。
- オンライン開催ページは現地開催の数日前にプレオープンします。プレオープンしましたらメールでご連絡しますので、現地開催・ライブ配信の前にログインをお試しください。
- 操作せずに6時間が経過するとログアウト状態になります。お手数ですが、再度ログインをお願いいたします。

### 2. ログイン情報

---

- オンライン開催ページにログインするためには、ID(参加登録番号)とパスワードが必要です。IDとパスワードは参加登録時の「参加申込を受け付けました」というメールに記載されています。
- 入金確認ができていない場合はログインできません。
- ID とパスワードはご本人専用です。複数名でのご利用は避けてください。視聴する方は全員参加登録及びお支払いの上、個別にログインをお願いいたします。
- 同じ PC から別の方が参加される場合は、一度ログアウトをして頂き、改めてご自身の ID とパスワードでログインしてください。

参加にあたっての留意事項についてご確認いただき、遵守する旨のチェックを入れてログインしてください。

### 3. 講演集・参加証・領収書

---

- オンライン開催ページでダウンロードできます。

- ・ 領収書の宛名変更が必要な方はご連絡ください。
- ・ ログイン可能期間を過ぎるとログインできなくなり、ダウンロードができなくなりますので、必ずログイン期間内にダウンロードしてください。

#### 4. ライブ配信にご参加の方へ

---

- ・ 第1会場のライブ配信は Zoom ウェビナー、第2・第3会場は Zoom ミーティングです。
- ・ ウェビナーではご自身のビデオやマイクをオンにすることはできません。
- ・ ミーティングではご自身のビデオやマイクをオンにして、双方向のやり取りをすることができます。ワークショップの意見交換やグループワーク等の際は、世話人の指示に従ってください。

##### 【Zoom 利用についてのお願い】

- ・ Zoom は必ず最新版に更新してください。  
<https://zoom.us/download>
- ・ Zoom アプリケーションをインストールしてご利用いただくことをおすすめします。ブラウザで利用することもできますが、映像や音声スムーズに送受信できなかったり、一部の機能が利用できなくなりますことをご了承ください。
- ・ Zoom 利用にご不安がある場合は以下の手引きをご参照ください。接続テストができるリンク先も文書の最後に記載しています。

<Zoom 参加の手引き> ※手引き作成時から機能が更新されている場合があります

スマホ版 [https://www.yupia.net/tips/ZOOM\\_forMobile.pdf](https://www.yupia.net/tips/ZOOM_forMobile.pdf)

PC 版 [https://www.yupia.net/tips/ZOOM\\_forPC.pdf](https://www.yupia.net/tips/ZOOM_forPC.pdf)

#### 5. メッセージボックス

---

- ・ オンライン開催ページの中には「メッセージボックス」というページがあります。
- ・ このページでは一般演題の掲示板においてやりとりされた質問・感想(後述)の履歴を表示します。この表示内容は、ログインした方に個別の内容となります。
- ・ 質問・感想があった場合、投稿者・発表者にメールが送信されます。メール不要の場合はメールを受け取らない旨のチェックボックスにチェックを入れてください。

#### 6. オンデマンド配信へのリアクション

---

各プログラムのページには、コメント欄や質問・感想掲示板を設置しており、一般演題では「拍手」を押すことができます。ぜひ積極的にご活用ください。

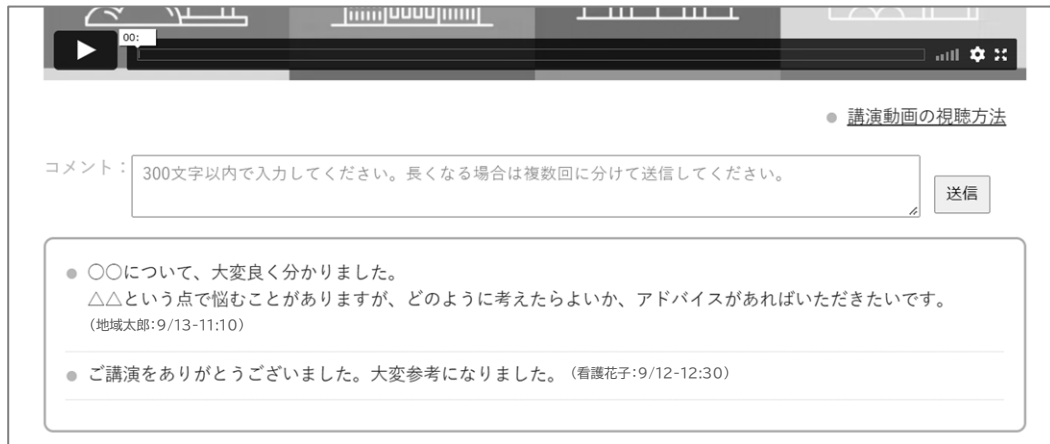
コメント欄や質問・感想掲示板への投稿内容について、事務局が不適切と判断した内容については削除させていただく場合がありますのでご了承ください。不適切な書き込みを発見した方は、速やかにお知らせください。

## 1) メインプログラム

各プログラムにコメント欄を設置しています。

投稿すると、ご自身の氏名と投稿時刻が自動的に表示され、公開されます。

質問の書き込みも可能ですが、基本的には回答できませんことをご了承ください。



## 2) 一般演題

それぞれに「質問・感想」「拍手」のボタンを用意しています。ブラウザによっては正しく動作しませんので、推奨ブラウザ(Google Chrome, Microsoft Edge)をご利用ください。



### (1) 質問・感想

クリックすると該当演題の掲示板が開き、質問・感想を書き込むことができます。

投稿すると、ご自身の氏名と投稿時刻が自動的に表示され、公開されます。発表者からの返信に対してさらに返信を書き込むことも可能です。

質問・感想の書き込みがある演題では、質問・感想ボタン上に丸印が表示されます。

投稿履歴は各自のメッセージボックスのページで確認できます。

発表者が回答する時間が必要ですので、ご質問はできるだけオンライン開催期間終了の5日前までをお願いします。なお、回答がない場合もありますことをご了承ください。

投稿内容は全ての参加者が閲覧できます。個人情報や公開不可の内容は記載しないようご注意ください。

## (質問・感想ボタンをクリックした際の画面表示例)

The screenshot shows a web interface for submitting questions and comments. At the top, there is a text input field with the placeholder text '質問・感想: 質問・感想内容を記入してください' and a '投稿' (Post) button to its right. Below this, there are two example entries, each starting with a bullet point and a title:

- 質問・感想1**  
ご発表ありがとうございました。○○についてはどのようにお考えでしょうか？ (慢性花子：08/22-10:03)
- 質問・感想2**  
△△について、興味深く拝聴しました。自身も△△の対応に困ることがありましたので、参考にさせていただきます。ありがとうございました (米戸さゆり：08/25-12:17)

Each entry has a '返信する' (Reply) button below it. At the bottom center of the form area, there is a '× 閉じる' (Close) button.

## (2) 拍手

手のマークが拍手ボタンです。何度でも押すことができます。

押すと音が鳴ります。ページ内に拍手音のオン・オフの切り替えボタンがあります。

「拍手」は匿名であり、誰が押したかはわかりません。

## 7. 注意事項

講演・発表内容のスクリーンショットを撮ることや、撮影・録音を行うことは権利侵害となりますため、固く禁止いたします。スクリーンショットの撮影、その他撮影・録音等を行っていることが明らかとなった場合には、それ以降の学術集会への参加をお断りいたします。